

耐圧防爆構造フレキシブルコンジット

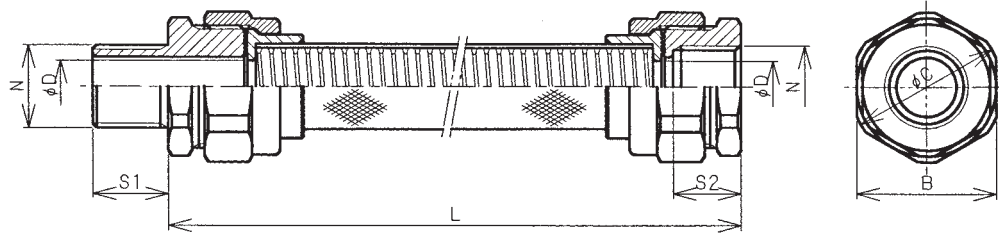
SFC-□16~□104型

d2

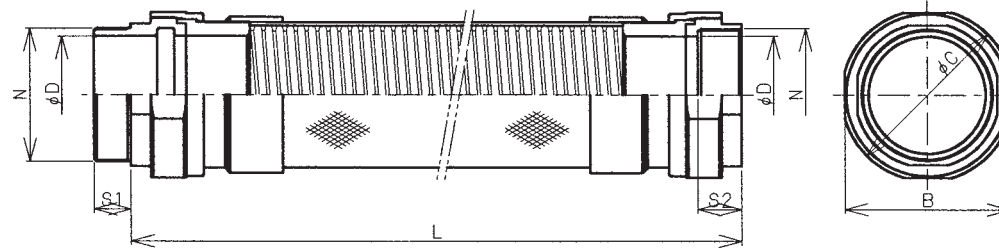
SFC - □□□□□

MF:オスコネクタ×メスコネクタ
MM:両端オスコネクタ
FF:両端メスコネクタ
サイズ
長さ
基本型式

主材質	コネクタ:銅合金 フレキ:ステンレス鋼線
表面処理	ニッケルメッキ



SFC-□16~□36



SFC-□42~□104

型式	N	φD	S1	S2	B	φC	重量(kg)	納期目安
SFC-□16	PF 1/2	13	19	17	35	38	0.6	○
SFC-□22	PF 3/4	18	19	17	42	45	0.9	○
SFC-□28	PF 1	25	23	21	48	51	1.1	○
SFC-□36	PF 1 1/4	32	23	22	60	65	2.2	○
SFC-□42	PF 1 1/2	39	23	23	70	75	2.8	○
SFC-□54	PF 2	52	23	23	86	89	3.9	○
SFC-□70	PF 2 1/2	66	25	28	96	100	5.1	☆
SFC-□82	PF 3	77	27	26	112	117	6.8	☆
SFC-□92	PF 3 1/2	77	28	33	124	129	8.8	☆
SFC-□104	PF 4	100	28	33	140	145	10.9	☆

重量はL=1000mmのものです。

・アルゴン溶接も可能です。納期、価格はお問い合わせください。

耐圧防爆構造フレキシブルコンジット

SFCS-□16~□104型

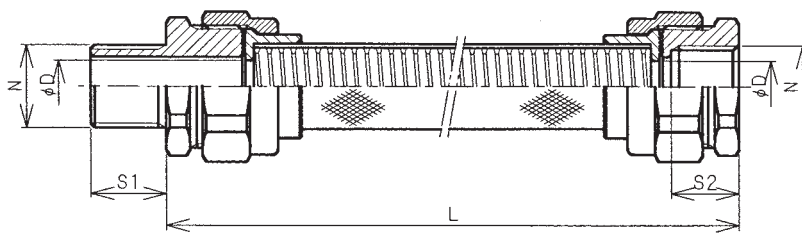
d2

SFCS - □□□□

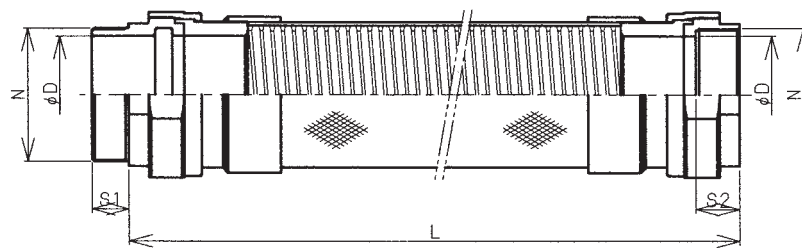
MF:オスコネクタ×メスコネクタ
MM:両端オスコネクタ
FF:両端メスコネクタ
サイズ
長さ
基本型式

主材質

コネクタ:ステンレス鋼
フレキ:ステンレス鋼線



SFCS-□16~□36



SFCS-□42~□104

型式	N	φD	S1	S2	B	φC	重量(kg)	納期目安
SFCS-□16	PF 1/2	13	19	17	34	37	0.6	○
SFCS-□22	PF 3/4	18	19	17	41	44	0.9	○
SFCS-□28	PF 1	25	23	21	46	49	1.1	○
SFCS-□36	PF 1 1/4	32	23	22	60	65	2.2	○
SFCS-□42	PF 1 1/2	39	23	23	70	75	2.8	○
SFCS-□54	PF 2	52	23	23	86	89	3.9	○
SFCS-□70	PF 2 1/2	66	25	28	96	100	5.1	☆
SFCS-□82	PF 3	77	27	26	112	117	6.8	☆
SFCS-□92	PF 3 1/2	77	28	33	124	129	8.8	☆
SFCS-□104	PF 4	100	28	33	140	145	10.9	☆

重量はL=1000mmのものです。

・アルゴン溶接も可能です。納期、価格はお問い合わせください。